

**INSTRUKCJA UŻYTKOWANIA
ORTEZA STAWU KOLANOWEGO OTWARTA KRÓTKA „STABILMAX OPEN SHORT” O-1241**

UWAGA! Przed przystąpieniem do pierwszego użycia wyrobu należy zapoznać się z niniejszym dokumentem.

Przy zakupie należy sprawdzić kompletność oraz stan jakościowy wyrobu. Ewentualne zastrzeżenia zgłosić osobie wydającej. Zgłaszając zastrzeżenia ilościowe/jakościowe, należy postępować zgodnie z zapisami w karcie gwarancyjnej tj. przedstawić dowód zakupu oraz wypełnioną przez punkt detaliczny kartę gwarancyjną.

I. OPIS WYROBU

Orteza stawu kolanowego otwarta krótka „STABILMAX OPEN SHORT” stosowana w celu zapewnienia odpowiedniego podparcia i stabilizacji boczno-przyśrodkowej stawu kolanowego. Używana w trakcie rehabilitacji pourazowej, doleczenia pooperacyjnego oraz w jednostkach chorobowych wymagających kontroli zakresu ruchów w stawie.

II. WŁAŚCIWOŚCI

Orteza odciąża i stabilizuje kończynę dolną. Wykonana jest z kompresyjnej i ogrzewającej tkaniny. Posiada otwartą konstrukcję zapinaną z tyłu na rzep oraz wbudowany okołorzępkowy pierścień silikonowy. Wbudowany mechanizm umożliwia szybkie blokowanie ortozy w żądanym kącie. Pasuje na prawą i lewą nogę. Anatomiczny kształt ortozy i szeroki zakres rozmiarowy pozwala na idealne dopasowanie wyrobu do ciała pacjenta.

III. SPOSÓB UŻYCIA

- Upewnij się, że rozmiar produktu jest odpowiednio dobrany,
- Rozepnij wszystkie taśmy i zapięcia na rzep,
- Przyłóż ortezę do nogi w taki sposób, aby rzepka znalazła się w otworze okołorzępkowym, a zegary szyn znajdowały się w osi stawu kolanowego,
- Zapnij ortezę z tyłu na rzepy,
- Przepleć taśmy przez klamry i zapnij na rzepy.

IV. TABELA ROZMIARÓW

Rozmiar	Obwód kolana
S	30-34 cm
M	34,5-38 cm
L	38,4-42 cm
XL	42,5-46 cm
XXL	46,5-50 cm
3XL	50,5-54 cm
4XL	54,5-58 cm

V. SKŁAD

Poliester 40%
Aluminium 30%
Polipropylen 20%
Nylon 10%

VI. ZASADY UŻYTKOWANIA

- Ten produkt może być używany tylko zgodnie z zaleceniem lekarza,
- Sposób zakładania ortozy powinien być zademonstrowany przez wykwalifikowany personel medyczny, w obecności osoby, która sprawuje opiekę nad użytkownikiem (jeśli dotyczy),
- Produkt i jego elementy należy wykorzystywać wyłącznie zgodnie z przeznaczeniem,
- Jeśli podczas użytkowania produktu wystąpi ból, obrzęk, zmiany czucia lub jakiegokolwiek nietypowe reakcje, natychmiast skonsultuj się z lekarzem,
- Stosowanie produktu w nocy jest dopuszczalne jedynie w przypadku zalecenia lekarza prowadzącego;
- Stosowanie ortozy przez długi okres czasu może skutkować ograniczeniem ruchów czynnych i biernych w stawach oraz zanikiem mięśni, dlatego zaleca się systematyczne wykonywanie ćwiczeń dobranych przez wykwalifikowany personel medyczny na polecenie lekarza prowadzącego,
- Produkt należy utrzymywać w czystości zgodnie z zaleceniami podanymi w niniejszej instrukcji oraz na metce umieszczonej na wyrobie. Niewłaściwe czyszczenie i konserwacja wyrobu może prowadzić do powstawania zmian skórnych,
- Produkt nie może być używany w przypadku braku jakiegokolwiek części. Nie można stosować dwóch tych samych lub różnych produktów jednocześnie,
- Każdy poważny incydent związany z wyrobem należy zgłosić producentowi i właściwemu organowi państwa członkowskiego, w którym użytkownik lub pacjent mają miejsce zamieszkania.

VII. ZASTOSOWANIE

Produkt może być używany w przypadku:

- Zwłknięcie stawu kolanowego
- Skręceń stawu kolanowego
- Niestabilności bocznej kolana
- Rehabilitacji pourazowej
- Doleczania pooperacyjnego
- Profilaktyki w sporcie

VIII. PRZECIWSKAZANIA


















- Istniejące problemy z drenażem limfy,
- Zbyt ciasne założenie ortozy może prowadzić do nasilenia dolegliwości bólowych, zbyt luźne powoduje brak założonego działania,
- W przypadku wystąpienia zmian na skórze w miejscach przylegania ortozy, jej stosowanie jest ograniczone i możliwe tylko pod nadzorem lekarza,
- Konieczna jest ocena przez lekarza prowadzącego zastosowania ortozy w przypadku osób z zaburzeniami pamięci różnego pochodzenia, osób z zaburzeniami psychicznymi i dzieci.

IX. CZYSZCZENIE I KONSERWACJA

Zaleca się pranie wyrobu regularnie. Przed praniem należy zapiąć wszystkie połączenia rzepowe ortozy.

- Prać ręcznie w wodzie z neutralnym, antyalergicznym detergentem,
- Płukać w letniej wodzie, nie stosować środków zmiękczających,
- Nie wybielać,
- Nie prasować,
- Nie czyścić chemicznie,
- Nie suszyć w suszarce bębnowej,
- Suszyć na płasko w zacienionym oraz przewiewnym miejscu – nie wystawiać produktu na bezpośrednie działanie promieni słonecznych.

WYJAŚNIENIE SYMBOLI

	Producent
	Oznakowanie CE
	Numer referencyjny
	Data produkcji
	Zajrzyj do instrukcji używania
	Ostrzeżenie
	Numer serii
	Góra, nie przewracać
	Przechowywać w suchym miejscu
	Delikatne, obchodzić się ostrożnie
	Nie przecinać
	Opakowanie nadaje się do recyklingu
	Prać ręcznie
	Nie wybielać
	Nie prasować
	Nie czyścić chemicznie
	Nie suszyć bębnowo



REHA FUND Sp. z o.o.
 ul. Staniewicka 14, 03-310 Warszawa, Polska
 tel.: +48 22 594 03 00, fax.: +48 22 594 03 07
 e-mail: info@rehafund.pl www.rehafund.pl

Wer. 1.1
 Wydano:



**KARTA GWARANCYJNA
ORTEZA STAWU KOLANOWEGO OTWARTA KRÓTKA „STABILMAX OPEN SHORT”
O-1241**

Model:	Numer seryjny:	Data sprzedaży:	Podpis i pieczęć sprzedawcy:

WARUNKI GWARANCJI

1. Producent zapewnia klienta, że przedmiot sprzedaży, na który jest wydana niniejsza karta gwarancyjna jest fabrycznie nowy oraz wysokiej jakości.
2. Wyrób objęty jest 12 miesięcznym okresem gwarancji od daty sprzedaży w karcie gwarancyjnej.
3. Podstawą do rozpatrzenia reklamacji gwarancyjnej jest dostarczenie poprawnie wypełnionej karty gwarancyjnej wraz z dołączonym dowodem zakupu.
4. Ewentualne wady sprzętu zostaną usunięte przez firmę REHA FUND Sp. z o.o. lub autoryzowanych serwisantów pod warunkiem, że produkt był wykorzystywany zgodnie z przeznaczeniem i zaleceniami w instrukcji użytkowania.
5. Naprawa/Wymiana zostanie wykonana w możliwie najkrótszym terminie, nie przekraczającym 14 dni, od daty przyjęcia sprzętu do punktu serwisowego.
6. Gwarancją nie są objęte:
 - czynności związane z konserwacją, czyszczeniem i regulacją pasa opisane w instrukcji użytkowania;
 - części ulegające zużyciu podczas normalnego użytkowania;
 - mechaniczne i termiczne uszkodzenia pasa np. połamania, rozerwania itp.;
 - uszkodzenia powstałe wskutek używania sprzętu niezgodnie z instrukcją obsługi, zaniedbania, dokonania samodzielnych napraw, przeróbek lub zmian konstrukcyjnych.
7. Przed oddaniem sprzętu do autoryzowanych serwisantów należy go wyczyścić zgodnie z instrukcją użytkowania, tak aby nadawał się do wykonania przeglądu serwisowego.
8. Naprawy i wymiany powinny być wykonane przez autoryzowanych serwisantów firmy Reha Fund Sp. z o.o.
9. W przypadku nieuzasadnionego zgłoszenia reklamacyjnego klient będzie obciążony kosztami przesyłki.
10. Zasięg terytorialny ochrony gwarancyjnej obejmuje terytorium Rzeczypospolitej Polskiej.
11. Gwarancja na sprzedany towar nie wyłącza, nie ogranicza ani nie zawiesza uprawnień klienta wynikających z niezgodności towaru z umową.

WYKAZ NAPRAW SERWISOWYCH (wypełnia serwis)

Lp.	Data zgłoszenia	Nr zlecenia	Opis wady/ Zakres naprawy	Data wykonania naprawy	Pieczęć i podpis serwisu
1.					
2.					